

CHAMPION[®]

Power & force

**РУКОВОДСТВО ПО ЭКСПЛУАТАЦИИ
С3059 КОНТЕЙНЕР ДЛЯ МУСОРА
ДЛЯ МАШИНЫ
ПОДМЕТАЛЬНО-УБОРОЧНОЙ
CHAMPION GS5562**



RU РУССКИЙ

EAC

СОДЕРЖАНИЕ

1. ТЕХНИЧЕСКИЕ ХАРАКТЕРИСТИКИ.....	3
2. ВВЕДЕНИЕ.....	3
3. СИМВОЛЫ ПРЕДОСТЕРЕЖЕНИЯ, УПРАВЛЕНИЯ И ИНФОРМАЦИИ.....	4
4. ИСПОЛЬЗОВАНИЕ ПО НАЗНАЧЕНИЮ.....	4
5. ОБЩИЕ ПРАВИЛА ТЕХНИКИ БЕЗОПАСНОСТИ.....	4
6. УСТАНОВКА КОНТЕЙНЕРА.....	5
7. ПРАВИЛА РАБОТЫ С КОНТЕЙНЕРОМ.....	6
ДЛЯ ЗАМЕТОК.....	7

1. ТЕХНИЧЕСКИЕ ХАРАКТЕРИСТИКИ

Характеристики	Модель
	С3059
Вес	17 кг
Ширина	640 мм
Высота	360 мм
Глубина	530 мм

Технические характеристики могут быть изменены без предварительного уведомления.

2. ВВЕДЕНИЕ

Уважаемый пользователь!




Благодарим за покупку продукции CHAMPION. В данном руководстве приведены правила эксплуатации контейнера для мусора для подметально-уборочной машины CHAMPION GS5562. Перед началом работ внимательно прочтите руководство. Эксплуатируйте устройство в соответствии с правилами и с учетом требований безопасности, а так же руководствуясь здравым смыслом. Сохраните руководство, при необходимости Вы всегда можете обратиться к нему.

Продукция CHAMPION отличается высокой мощностью и производительностью, продуманным дизайном и эргономичной конструкцией, обеспечивающей удобство её использования. Линейка техники CHAMPION регулярно расширяется новыми устройствами, которые постоянно совершенствуются.

Производитель оставляет за собой право без предварительного уведомления вносить изменения в конструкцию отдельных узлов и деталей, не ухудшающие качество изделия. В связи с этим происходят изменения в технических характеристиках, и содержание руководства может не полностью соответствовать приобретенному устройству. Имейте это в виду, изучая руководство по эксплуатации.

3. СИМВОЛЫ ПРЕДОСТЕРЕЖЕНИЯ, УПРАВЛЕНИЯ И ИНФОРМАЦИИ

Символы предостережения, управления и информации размещены на контейнере для мусора (далее по тексту контейнер) в виде наклеек, либо нанесены рельефно на корпусе.

	Прочитайте и изучите руководство по эксплуатации машины подметально-уборочной, прежде чем использовать отвал.
	Предупреждение об опасности.
	Носите прочную обувь на не скользящей подошве.

4. ИСПОЛЬЗОВАНИЕ ПО НАЗНАЧЕНИЮ

Контейнер для мусора для машины подметально-уборочной (далее по тексту машина) предназначен для непрофессионального использования. Может использоваться для уборки территорий от пыли и мусора, с соблюдением всех требований Руководства по эксплуатации изделия.

5. ОБЩИЕ ПРАВИЛА ТЕХНИКИ БЕЗОПАСНОСТИ

Внимательно прочтите руководство по эксплуатации машины CHAMPION GS5562. Ознакомьтесь с машиной прежде, чем приступать к эксплуатации контейнера. Ознакомьтесь с работой органов управления. Знайте, что делать в экстренных ситуациях.

Соблюдайте требования по технике безопасности во время эксплуатации контейнера в соответствии с Руководством по эксплуатации машины CHAMPION GS5562.

6. УСТАНОВКА КОНТЕЙНЕРА

Установите колеса 1 (Рис. 1) на корпус контейнера.

Подкатите контейнер к машине и установите его на кронштейны щетки 2 (Рис. 1).

Зафиксируйте транспортировочную рукоятку 3 в фиксаторах 4 (Рис.1).



Рис. 1 Установка контейнера

1. Колеса
2. Кронштейны щетки
3. Транспортировочная рукоятка
4. Фиксаторы

7. ПРАВИЛА РАБОТЫ С КОНТЕЙНЕРОМ

Для работы с контейнером необходимо выполнять те же действия, что и при работе с щеткой (см. раздел Правила работы с щеткой Руководства по эксплуатации машины подметально-уборочной CHAMPION GS5562).

Порядок удаления мусора из контейнера:

1. Снять транспортировочную рукоятку из фиксаторов.
2. Снять контейнер с кронштейнов щетки.
3. Отвезти контейнер к месту сбора мусора.
4. Удалить мусор из контейнера.

**ПРОИЗВОДИТЕЛЬ
ОСТАВЛЯЕТ ЗА СОБОЙ ПРАВО
БЕЗ ПРЕДВАРИТЕЛЬНОГО УВЕДОМЛЕНИЯ
ВНОСИТЬ ИЗМЕНЕНИЯ В КОНСТРУКЦИЮ
ОТДЕЛЬНЫХ ДЕТАЛЕЙ И УЗЛОВ,
НЕ УХУДШАЮЩИЕ КАЧЕСТВО ИЗДЕЛИЯ.
ПОСЛЕ ПРОЧТЕНИЯ РУКОВОДСТВА
СОХРАНИТЕ ЕГО В ДОСТУПНОМ
И НАДЕЖНОМ МЕСТЕ.**

WWW.CHAMPIONTOOL.RU